


Nazwa i adres jednostki sprawozdawczej Urząd Miejski w Bobowej ul .Rynek 21 38-350 Bobowa	BILANS jednostki budżetowej	Adresat: Gmina Bobowa
		Wysłać bez pisma przewodniego A6240827B6E2E88A 
Numer identyfikacyjny REGON 000535959	sporządzony na dzień 31-12-2019 r.	

AKTYWA	Stan na początek roku	Stan na koniec roku	PASYWA	Stan na początek roku	Stan na koniec roku
A Aktywa trwałe	61 928 191,57	60 670 254,96	A Fundusz	62 723 630,50	61 549 602,54
A.I Wartości niematerialne i prawne	0,00	14 298,60	A.I Fundusz jednostki	19 706 814,18	11 486 409,65
A.II Rzeczowe aktywa trwałe	61 687 501,57	60 379 056,36	A.II Wynik finansowy netto (+,-)	43 016 816,32	50 063 192,89
A.II.1 Środki trwałe	59 243 917,09	58 883 944,48	A.II.1 Zysk netto (+)	43 016 816,32	50 063 192,89
A.II.1.1 Grunty	5 681 275,20	6 445 728,24	A.II.2 Strata netto (-)	0,00	0,00
A.II.1.1.1 Grunty stanowiące własność jednostki samorządu terytorialnego, przekazane w użytkowanie wieczyste innym podmiotom	99 352,72	99 352,72	A.III Odpisy z wyniku finansowego (nadwyżka środków obrotowych) (-)	0,00	0,00
A.II.1.2 Budynki, lokale i obiekty inżynierii lądowej i wodnej	51 896 138,69	50 960 675,46	A.IV Fundusz mienia zlikwidowanych jednostek	0,00	0,00
A.II.1.3 Urządzenia techniczne i maszyny	645 386,84	674 766,73	B Fundusze placówek	0,00	0,00
A.II.1.4 Środki transportu	869 870,80	695 419,28	C Państwowe fundusze celowe	0,00	0,00
A.II.1.5 Inne środki trwałe	151 245,56	107 354,77	D Zobowiązania i rezerwy na zobowiązania	430 159,53	454 975,54
A.II.2 Środki trwałe w budowie (inwestycje)	2 443 584,48	1 495 111,88	D.I Zobowiązania długoterminowe	0,00	0,00
A.II.3 Zaliczka na środki trwałe w budowie (inwestycje)	0,00	0,00	D.II Zobowiązania krótkoterminowe	430 159,53	454 975,54
A.III Należności długoterminowe	0,00	0,00	D.II.1 Zobowiązania z tytułu dostaw i usług	46 739,41	40 247,82
A.IV Długoterminowe aktywa finansowe	240 690,00	276 900,00	D.II.2 Zobowiązania wobec budżetów	10 820,00	10 299,00
A.IV.1 Akcje i udziały	240 690,00	276 900,00	D.II.3 Zobowiązania z tytułu ubezpieczeń i innych świadczeń	48 709,62	52 523,49
A.IV.2 Inne papiery wartościowe	0,00	0,00	D.II.4 Zobowiązania z tytułu wynagrodzeń	85 609,45	92 845,63

GŁÓWNY KSIĘGOWY

mgr Danuta Krok
D. Krok

(główny księgowy)

2020-05-29

(rok, miesiąc, dzień)

BURMISTRZ

W. Ligeza
W. Ligeza

(kierownik jednostki)

A.IV.3 Inne długoterminowe aktywa finansowe	0,00	0,00	D.II.5 Pozostałe zobowiązania	27 309,35	26 168,94
A.V Wartość mienia zlikwidowanych jednostek	0,00	0,00	D.II.6 Sumy obce (depozytowe, zabezpieczenie wykonania umów)	202 007,82	226 480,18
B Aktywa obrotowe	1 225 598,46	1 334 323,12	D.II.7 Rozliczenia z tytułu środków na wydatki budżetowe i z tytułu dochodów budżetowych	535,05	48,24
B.I Zapasy	67 970,97	67 606,61	D.II.8 Fundusze specjalne	8 428,83	6 362,24
B.I.1 Materiały	67 970,97	67 606,61	D.II.8.1 Zakładowy Fundusz Świadczeń Socjalnych	8 428,83	6 362,24
B.I.2 Półprodukty i produkty w toku	0,00	0,00	D.II.8.2 Inne fundusze	0,00	0,00
B.I.3 Produkty gotowe	0,00	0,00	D.III Rezerwy na zobowiązania	0,00	0,00
B.I.4 Towary	0,00	0,00	D.IV Rozliczenia międzyokresowe	0,00	0,00
B.II Należności krótkoterminowe	946 655,79	1 033 815,33			
B.II.1 Należności z tytułu dostaw i usług	0,00	14,24			
B.II.2 Należności od budżetów	48 754,81	48 030,69			
B.II.3 Należności z tytułu ubezpieczeń i innych świadczeń	0,00	0,00			
B.II.4 Pozostałe należności	897 900,98	985 770,40			
B.II.5 Rozliczenia z tytułu środków na wydatki budżetowe i z tytułu dochodów budżetowych	0,00	0,00			
B.III Krótkoterminowe aktywa finansowe	210 971,70	232 901,18			
B.III.1 Środki pieniężne w kasie	0,00	0,00			
B.III.2 Środki pieniężne na rachunkach bankowych	210 436,65	232 852,94			
B.III.3 Środki pieniężne państwowego funduszu celowego	0,00	0,00			
B.III.4 Inne środki pieniężne	535,05	48,24			
B.III.5 Akcje lub udziały	0,00	0,00			
B.III.6 Inne papiery wartościowe	0,00	0,00			
B.III.7 Inne krótkoterminowe aktywa finansowe	0,00	0,00			

GLÓWNY KSIĘGOWY

mgr Dorota Krok
D.Krok

(główny księgowy)

2020-05-29

(rok, miesiąc, dzień)

BURMISTRZ

W Ligęza

mgr inż. Wioletta Ligęza
(kierownik jednostki)

B.IV Rozliczenia międzyokresowe	0,00	0,00			
Suma aktywów	63 153 790,03	62 004 578,08	Suma pasywów	63 153 790,03	62 004 578,08

GLÓWNY KSIĘGOWY

mgr Dorota D. Krak

(główny księgowy)

2020-05-29

(rok, miesiąc, dzień)

BURMISTRZ

mgr inż. Wacław Ligęza

(kierownik jednostki)

GŁÓWNY KSIĘGOWY

mgr Dorota Krok

D.Krok

(główny księgowy)


2020-05-29

(rok, miesiąc, dzień)

BURMISTRZ

mgr inż. Wanda Ligeza

(kierownik jednostki)

Nazwa i adres jednostki sprawozdawczej Urząd Miejski w Bobowej ul. Rynek 21 38-350 Bobowa		Rachunek zysków i strat jednostki (wariant porównawczy) sporządzony na na dzień 31-12-2019 r.	Adresat: Gmina Bobowa	
Numer identyfikacyjny REGON 000535959			Wysłać bez pisma przewodniego DC98CF0BF15E36AD 	
			Stan na koniec roku poprzedniego	Stan na koniec roku bieżącego
A.	Przychody netto z podstawowej działalności operacyjnej		51 975 735,32	61 304 137,55
A.I.	Przychody netto ze sprzedaży produktów		179 701,67	174 686,34
A.II.	Zmiana stanu produktów (zwiększenie - wartość dodatnia, zmniejszenie - wartość ujemna)		0,00	0,00
A.III.	Koszt wytworzenia produktów na własne potrzeby jednostki		0,00	0,00
A.IV.	Przychody netto ze sprzedaży towarów i materiałów		0,00	0,00
A.V.	Dotacje na finansowanie działalności podstawowej		0,00	0,00
A.VI.	Przychody z tytułu dochodów budżetowych		51 796 033,65	61 129 451,21
B.	Koszty działalności operacyjnej		8 900 610,30	11 562 062,42
B.I.	Amortyzacja		2 204 073,86	2 574 841,40
B.II.	Zużycie materiałów i energii		762 722,17	1 402 647,45
B.III.	Usługi obce		3 155 682,05	4 626 097,09
B.IV.	Podatki i opłaty		321 717,64	376 254,66
B.V.	Wynagrodzenia		1 821 962,07	1 884 621,39
B.VI.	Ubezpieczenia społeczne i inne świadczenia dla pracowników		350 825,63	382 968,76
B.VII.	Pozostałe koszty rodzajowe		71 135,48	58 974,93
B.VIII.	Wartość sprzedanych towarów i materiałów		0,00	0,00
B.IX.	Inne świadczenia finansowane z budżetu		201 525,14	214 524,83
B.X.	Pozostałe obciążenia		10 966,26	41 131,91
C.	Zysk (strata) z działalności podstawowej (A - B)		43 075 125,02	49 742 075,13
D.	Pozostałe przychody operacyjne		1 920,50	391 740,61
D.I.	Zysk ze zbycia niefinansowych aktywów trwałych		0,00	0,00
D.II.	Dotacje		0,00	0,00
D.III.	Inne przychody operacyjne		1 920,50	391 740,61
E.	Pozostałe koszty operacyjne		33 315,37	22 505,53

D.Krok
główny księgowy
GŁÓWNY KSIĘGOWY
mgr Dorota Krok

2020-05-28
rok, miesiąc, dzień

BURMISTRZ
W. Ligeza
kierownik jednostki

E.I.	Koszty inwestycji finansowanych ze środków własnych samorządowych zakładów budżetowych i dochodów jednostek budżetowych gromadzonych na wydzielonym rachunku	0,00	0,00
E.II.	Pozostałe koszty operacyjne	33 315,37	22 505,53
F.	Zysk (strata) z działalności operacyjnej (C + D - E)	43 043 730,15	50 111 310,21
G.	Przychody finansowe	115 075,43	95 852,78
G.I.	Dywidendy i udziały w zyskach	0,00	0,00
G.II.	Odsetki	115 075,43	95 852,78
G.III.	Inne	0,00	0,00
H.	Koszty finansowe	141 989,26	143 970,10
H.I.	Odsetki	141 989,26	143 970,10
H.II.	Inne	0,00	0,00
I.	Zysk (strata) brutto (F+G-H)	43 016 816,32	50 063 192,89
J.	Podatek dochodowy	0,00	0,00
K.	Pozostałe obowiązkowe zmniejszenia zysku (zwiększenia straty)	0,00	0,00
L.	Zysk (strata) netto (I-J-K)	43 016 816,32	50 063 192,89

GLÓWNY KSIĘGOWY

mgr Dorota Krok

D.Krok

główny księgowy

2020-05-28

rok, miesiąc, dzień

BURMISTRZ

mgr inż. Wacław Ligeza

W Ligeza

kierownik jednostki

GLÓWNY KSIĘGOWY

mgr Dorota Krok

D.Krok
główny księgowy


2020-05-28

rok, miesiąc, dzień

BURMISTRZ

mgr inż. Wacław Ligęza

W Ligęza
kierownik jednostki

Nazwa i adres jednostki sprawozdawczej Urząd Miejski w Bobowej ul .Rynek 21 38-350 Bobowa		Zestawienie zmian w funduszu jednostki	Adresat: Gmina Bobowa	
Numer identyfikacyjny REGON 000535959			Wysłać bez pisma przewodniego E8453709C3406944 	
sporządzone na na dzień 31-12-2019 r.			Stan na koniec roku poprzedniego	Stan na koniec roku bieżącego
I.	Fundusz jednostki na początek okresu (BO)		13 204 293,33	19 706 814,18
I.1.	Zwiększenie funduszu (z tytułu)		75 494 665,22	68 560 051,07
I.1.1.	Zysk bilansowy za rok ubiegły		37 986 071,22	43 016 816,32
I.1.2.	Zrealizowane wydatki budżetowe		22 604 729,06	17 830 013,85
I.1.3.	Zrealizowane płatności ze środków europejskich		0,00	0,00
I.1.4.	Środki na inwestycje		14 072 778,94	6 769 792,50
I.1.5.	Aktualizacja wyceny środków trwałych		0,00	0,00
I.1.6.	Nieodpłatnie otrzymane środki trwałe i środki trwałe w budowie oraz wartości niematerialne i prawne		826 166,00	800 650,00
I.1.7.	Aktywa przejęte od zlikwidowanych lub połączonych jednostek		0,00	0,00
I.1.8.	Aktywa otrzymane w ramach centralnego zaopatrzenia		0,00	0,00
I.1.9.	Pozostałe odpisy z wyniku finansowego za rok bieżący		0,00	0,00
I.1.10.	Inne zwiększenia		4 920,00	142 778,40
I.2.	Zmniejszenia funduszu jednostki (z tytułu)		68 992 144,37	76 780 455,60
I.2.1.	Strata za rok ubiegły		0,00	0,00
I.2.2.	Zrealizowane dochody budżetowe		52 626 603,20	61 713 143,51
I.2.3.	Rozliczenie wyniku finansowego i środków obrotowych za rok ubiegły		0,00	0,00
I.2.4.	Dotacje i środki na inwestycje		15 757 506,83	8 663 937,25
I.2.5.	Aktualizacja środków trwałych		0,00	0,00
I.2.6.	Wartość sprzedanych i nieodpłatnie przekazanych środków trwałych i środków trwałych w budowie oraz wartości niematerialnych i prawnych		608 034,34	6 257 264,55
I.2.7.	Pasywa przejęte od zlikwidowanych lub połączonych jednostek		0,00	0,00
I.2.8.	Aktywa przekazane w ramach centralnego zaopatrzenia		0,00	0,00
I.2.9.	Inne zmniejszenia		0,00	146 110,29
II.	Fundusz jednostki na koniec okresu (BZ)		19 706 814,18	11 486 409,65

GŁÓWNY KSIĘGOWY

mgr Dobro Krok

główny księgowy

2020-05-28

rok, miesiąc, dzień

BURMISTRZ

W Ligeza

kierownik jednostki

mgr Inż. Wacław Ligeza

III.	Wynik finansowy netto za rok bieżący (+,-)	0,00	50 063 192,89
III.1.	zysk netto (+)	0,00	50 063 192,89
III.2.	strata netto (-)	0,00	0,00
III.3.	nadwyżka środków obrotowych	0,00	0,00
IV.	Fundusz (II+,-III)	19 706 814,18	61 549 602,54

GLÓWNY KSIĘGOWY

mgr Dorota Krok
D.Krok

główny księgowy

2020-05-28

rok, miesiąc, dzień

BURMISTRZ

mgr inż. Wacław Ligęza

W Ligęza

kierownik jednostki

GLÓWNY KSIĘGOWY

mgr Dorothea Krok

D.Krok

główny księgowy

2020-05-28

rok, miesiąc, dzień

BURMISTRZ

mgr inż. Wacław Ligęza

W Ligęza

kierownik jednostki

I.	Wprowadzenie do sprawozdania finansowego, obejmuje w szczególności:
1.	
1.1	nazwę jednostki URZĄD MIEJSKI W BOBOWEJ
1.2	siedzibę jednostki BOBOWA
1.3	adres jednostki ul. Rynek 21, 38-350 BOBOWA
1.4	podstawowy przedmiot działalności jednostki Realizacja zadań publicznych na podstawie ustawy o samorządzie gminnym i innych ustaw
2.	wskazanie okresu objętego sprawozdaniem 01-01-2019 - 31-12-2019
3.	wskazanie, że sprawozdanie finansowe zawiera dane łączne dane jednostkowe Urzędu Miejskiego w Bobowej
4.	omówienie przyjętych zasad (polityki) rachunkowości, w tym metod wyceny aktywów i pasywów (także amortyzacji) ustawa o rachunkowości, rozporządzenie w sprawie rachunkowości oraz planów kont dla budżetu państwa, budżetów jednostek samorządu terytorialnego, jednostek budżetowych, samorządowych zakładów budżetowych, państwowych funduszy celowych oraz państwowych jednostek budżetowych mających siedzibę poza granicami Rzeczypospolitej Polskiej, ustawa o podatku dochodowym od osób prawnych, polityka rachunkowości Urzędu Miejskiego w Bobowej.
5.	inne informacje
II.	Dodatkowe informacje i objaśnienia obejmują w szczególności:
1.	
1.1.	szczegółowy zakres zmian wartości grup rodzajowych środków trwałych, wartości niematerialnych i prawnych, zawierający stan tych aktywów na początek roku obrotowego, zwiększenia i zmniejszenia z tytułu: aktualizacji wartości, nabycia, rozchodu, przemieszczenia wewnętrznego oraz stan końcowy, a dla majątku amortyzowanego – podobne przedstawienie stanów i tytułów zmian dotychczasowej amortyzacji lub umorzenia tabela 1, 2, 3 Załącznika do Informacji Dodatkowej
1.2.	aktualną wartość rynkową środków trwałych, w tym dóbr kultury – o ile jednostka dysponuje takimi informacjami nie dotyczy
1.3.	kwotę dokonanych w trakcie roku obrotowego odpisów aktualizujących wartość aktywów trwałych odrębnie dla długoterminowych aktywów niefinansowych oraz długoterminowych aktywów finansowych tabela 4 Załącznika do Informacji Dodatkowej
1.4.	wartość gruntów użytkowanych w całości tabela 1 Załącznika do Informacji Dodatkowej
1.5.	wartość nieamortyzowanych lub nieumorzonych przez jednostkę środków trwałych, używanych na podstawie umów najmu, dzierżawy i innych umów, w tym z tytułu umów leasingu 0,00
1.6.	liczbę oraz wartość posiadanych papierów wartościowych, w tym akcji i udziałów oraz dłużnych papierów wartościowych tabela 4 i 14 Załącznika do Informacji Dodatkowej
1.7.	dane o odpisach aktualizujących wartość należności, ze wskazaniem stanu na początek roku obrotowego, zwiększeniach, wykorzystaniu, rozwiązaniu i stanie na koniec roku obrotowego, z uwzględnieniem należności finansowych jednostek samorządu terytorialnego (stan pożyczek zagrożonych) tabela 5 Załącznika do Informacji Dodatkowej
1.8.	dane o stanie rezerw według celu ich utworzenia na początek roku obrotowego, zwiększeniach, wykorzystaniu, rozwiązaniu i stanie końcowym tabela 7 Załącznika do Informacji Dodatkowej

1.9.	podział zobowiązań długoterminowych o pozostałym od dnia bilansowego, przewidywanym umową lub wynikającym z innego tytułu prawnego, okresie spłaty:
a)	powyżej 1 roku do 3 lat
	tabela 8 Załącznika do Informacji Dodatkowej
b)	powyżej 3 do 5 lat
	tabela 8 Załącznika do Informacji Dodatkowej
c)	powyżej 5 lat
	tabela 8 Załącznika do Informacji Dodatkowej
1.10.	kwotę zobowiązań w sytuacji gdy jednostka kwalifikuje umowy leasingu zgodnie z przepisami podatkowymi (leasing operacyjny), a według przepisów o rachunkowości byłby to leasing finansowy lub zwrotny z podziałem na kwotę zobowiązań z tytułu leasingu finansowego lub leasingu zwrotnego
	0
1.11.	łącznie kwotę zobowiązań zabezpieczonych na majątku jednostki ze wskazaniem charakteru i formy tych zabezpieczeń
	0
1.12.	łącznie kwotę zobowiązań warunkowych, w tym również udzielonych przez jednostkę gwarancji i poręczeń, także wekslowych, niewykazanych w bilansie, ze wskazaniem zobowiązań zabezpieczonych na majątku jednostki oraz charakteru i formy tych zabezpieczeń
	0
1.13.	wykaz istotnych pozycji czynnych i biernych rozliczeń międzyokresowych, w tym kwotę czynnych rozliczeń międzyokresowych kosztów stanowiących różnicę między wartością otrzymanych finansowych składników aktywów a zobowiązaniem zapłaty za nie
	tabela 9 i 10 Załącznika do Informacji Dodatkowej
1.14.	łącznie kwotę otrzymanych przez jednostkę gwarancji i poręczeń niewykazanych w bilansie
	tabela 15 Załącznika do Informacji Dodatkowej
1.15.	kwotę wypłaconych środków pieniężnych na świadczenia pracownicze
	tabela 11 Załącznika do Informacji Dodatkowej
1.16.	inne informacje
2.	
2.1.	wysokość odpisów aktualizujących wartość zapasów
	tabela 6 Załącznika do Informacji Dodatkowej
2.2.	koszt wytworzenia środków trwałych w budowie, w tym odsetki oraz różnice kursowe, które powiększyły koszt wytworzenia środków trwałych w budowie w roku obrotowym
	tabela 12 Załącznika do Informacji Dodatkowej
2.3.	kwotę i charakter poszczególnych pozycji przychodów lub kosztów o nadzwyczajnej wartości lub które wystąpiły incydentalnie
2.4.	informację o kwocie należności z tytułu podatków realizowanych przez organy podatkowe podległe ministrowi właściwemu do spraw finansów publicznych wykazywanych w sprawozdaniu z wykonania planu dochodów budżetowych
2.5.	inne informacje
3.	Inne informacje niż wymienione powyżej, jeżeli mogłyby w istotny sposób wpłynąć na ocenę sytuacji majątkowej i finansowej oraz wynik finansowy jednostki

GLÓWNY KSIĘGOWY

mgr Dorota Krok

DOROTA KROK

(główny księgowy)

2020.05.29

(rok, miesiąc, dzień)

BURMISTRZ

WACŁAW LIGEZA

(kierownik jednostki)

mgr Wacław Ligeza

Tabela 3

Lp.	Specyfikacja	Stan na początek roku 2018	Zwiększenia				Zmniejszenia				Stan na koniec roku 2018		
			aktualizacja	nabycie	przenieszenie wewnętrzne	inne	aktualizacja	rozchód	przenieszenie wewnętrzne	inne			
1	Umorzenie środków	15080660,25	0,00	0,00	0,00	2574841,13	0,00	0,00	0,00	962193,24	0,00	0,00	16693308,14
1.1	Umorzenie gruntów	0,00	0,00	0,00	0,00	0,00	0,00	0,00	0,00	0,00	0,00	0,00	0,00
1.2	Umorzenie budynków, lokali i obiektów inżynierii lądowej i wodnej	13770582,27	0,00	0,00	0,00	2268056,11	0,00	0,00	0,00	915179,18	0,00	0,00	15123459,20
1.3	Umorzenie urządzeń technicznych i maszyn	508352,57	0,00	0,00	0,00	88442,71	0,00	0,00	0,00	47014,06	0,00	0,00	549781,22
1.4	Umorzenie środków transportu	612734,67	0,00	0,00	0,00	174451,52	0,00	0,00	0,00	0,00	0,00	0,00	787186,19
1.5	Umorzenie innych środków trwałych	188990,74	0,00	0,00	0,00	43890,79	0,00	0,00	0,00	0,00	0,00	0,00	232881,53
2	Umorzenie wartości niematerialnych i prawnych	118006,26	0,00	0,00	0,00	0,00	0,00	0,00	0,00	0,00	0,00	0,00	118006,26
	SUMA	15198666,51	0,00	0,00	0,00	2574841,13	0,00	0,00	0,00	962193,24	0,00	0,00	16811314,40

Tabela 4

Lp.	Specyfikacja	Stan na początek roku 2018	Wartość prezentowana w bilansie w zł i gr	Wartość odpisów aktualizujących dokonanych w
1	Długoterminowe aktywa finansowe	0,00	0,00	0,00
2	Długoterminowe aktywa finansowe	240690,00	276900,00	0,00
	SUMA	240690,00	276900,00	0,00

Tabela 5

Lp.	Opisy aktualizacji należności według pozycji	Stan na początek roku 2018	Zwiększenia w roku obrotowym	Wykorzystanie	Rozwiązanie	Stan na koniec roku 2018
I	Należności JB i SZB	615368,40	19078,63	0,00	6508,59	627938,44
1.1	Należności długoterminowe	0,00	0,00	0,00	0,00	0,00
1.2	Należności krótkoterminowe, z tego	615368,40	19078,63	0,00	6508,59	627938,44
1.2.1	Należności z tytułu dostaw i usług	0,00	0,00	0,00	0,00	0,00
1.2.2	Należności od budżetów	0,00	0,00	0,00	0,00	0,00
1.2.3	Należności z tytułu ubezpieczeń społecznych i innych świadczeń	0,00	0,00	0,00	0,00	0,00
1.2.4	Pozostałe należności	615368,40	19078,63	0,00	6508,59	627938,44
II	Zaległości finansowe	0,00	0,00	0,00	0,00	0,00

Tabela 6

Lp.	Opisy aktualizacji zapasy według pozycji	Stan na początek roku 2018	Zwiększenia w roku obrotowym	Wykorzystanie	Rozwiązanie	Stan na koniec roku 2018
	Zapasy	68675,18	0,00	68675,18	0,00	0,00
1	Materiały	68675,18	0,00	68675,18	0,00	0,00
2	Produkty i produkty w toku	0,00	0,00	0,00	0,00	0,00
3	Produkty gotowe	0,00	0,00	0,00	0,00	0,00
4	Towary	0,00	0,00	0,00	0,00	0,00

Tabela 7

Lp.	Rezerwy według celu ich utworzenia	Stan na początek roku 2018	Zwiększenia w roku obrotowym	Wykorzystanie	Rozwiązanie	Stan na koniec roku 2018
I	Rezerwy na zobowiązania z tego	0,00	0,00	0,00	0,00	0,00
1.1	na sprawy sądowe	0,00	0,00	0,00	0,00	0,00
1.2	na koszt likwidacji szkód	0,00	0,00	0,00	0,00	0,00
1.2.1	ubezpieczeniowych na koszt likwidacji szkód środowisku naturalnemu	0,00	0,00	0,00	0,00	0,00
1.2.2	na kary	0,00	0,00	0,00	0,00	0,00
1.2.3	inne	0,00	0,00	0,00	0,00	0,00
	SUMA	0,00	0,00	0,00	0,00	0,00

Tabela 8

Lp.	Specyfika zobowiązań według pozycji bilansu	Wartość wskazana w bilansie	Z tego:	
			Powyżej roku do 3 lat	Powyżej 3 lat do 5 lat
1				
	SUMA	0,00	0,00	0,00

Tabela 9

Lp.	Specyfikacja rozliczeń międzyokresowych czynnych według tytułów	Kwota w zł i gr
1	Ubezpieczenia majątkowe	0,00
2	Ubezpieczenia osobowe	0,00
3	Prenumerata	0,00
4	Różnica między wartościami otrzymanymi finansów	0,00
5	Inne...	0,00
	SUMA	0,00

Tabela 10

Lp.	Specyfikacja rozliczeń międzyokresowych biernych według tytułów	Kwota w zł i gr
1		0,00
2		0,00
3		0,00
4		0,00
5		0,00
SUMA		0,00

Tabela 11

Lp.	Wyszczególnienie	Kwota wypłaconych świadczeń pracowniczych w zł i gr
A	Odprawy emerytalne i rentowe	0,00
B	Nagrody jubileuszowe	75752,48
C	Ekwiwalenty za urlop	0,00
D	inne	322,56
SUMA		76075,04

Tabela 12

Lp.	Specyfikacja	Koszt środków trwałych w budowie w ciągu roku obrotowego	W tym:	
			Koszt odsetek	Koszt różnic kursowych
1	Zadań kontynuowanych z lat poprzednich i zakończonych w danym roku obrotowym	3292734,25	0,00	0,00
2	Zadań kontynuowanych z lat poprzednich, ale jeszcze niezakończonych w danym roku obrotowym	843899,64	0,00	0,00
3	Zadań rozpoczętych i zakończonych w danym roku obrotowym	2603637,74	0,00	0,00
4	Zadań rozpoczętych w danym roku obrotowym ale jeszcze niedokończonych	74022,00	0,00	0,00
SUMA		6814293,63	0,00	0,00

Tabela 13

Lp.	Specyfikacja środków trwałych nieamortyzowanych lub nieumarzanych	Wartość w zł i gr
1	Środki trwałe używane na podstawie umów najmu	0,00
2	Środki trwałe używane na podstawie umów dzierżawy	0,00
3	Środki trwałe na podstawie innych umów w tym umów leasingu	0,00
SUMA		0,00

Tabela 14

Lp.	Papiery wartościowe	Stan na dzień bilansowy	
		Liczba	Wartość w zł i gr
1	Akcje	0	0,00
2	Udziały	2130	276900,00
3	Dłużne papiery wartościowe	0	0,00
4	Inne papiery wartościowe	0	0,00
SUMA		2130	276900,00

Tabela 15

Lp.	Zobowiązania warunkowe	Stan na koniec roku obrotowego	W tym zabezpieczone na majątku jednostki
1	Gwarancje	0,00	0,00
2	Poręczenia	0,00	0,00
2.1	W tym poręczenia wekslowe	0,00	0,00
3	Roszczenia sporne	0,00	0,00
4	Zawarte, ale jeszcze niewykonalne umowy	0,00	0,00
5	Inna specyfikacja:	0,00	0,00
5.1	...	0,00	0,00
5.2	...	0,00	0,00
SUMA		0,00	0,00

BURMISTRZ

mgr inż. Wacław Lięża

GLÓWNY KSIĘGOWY

mgr Dorota Krok